

C形止め輪(48)を上図のように固定することもできます。

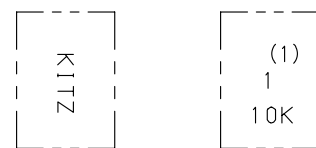
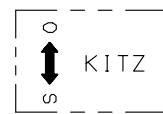
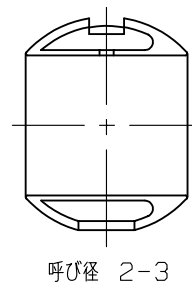


表 裏
鑄出し表示



ハンドル表示



寸法表

単位：mm

呼び径		フランジ									
in.	mm	d	H	D1	L	D	ボルト穴		ボルトの ねじの 呼び	(3)	
							c	数	h	t	
1/2	15	15	85	130	110	95	70	4	15	M12	10
3/4	20	20	88	130	120	100	75	4	15	M12	10
1	25	25	95	160	130	125	90	4	19	M16	12
1.1/4	32	32	100	160	140	135	100	4	19	M16	12
1.1/2	40	40	115	230	165	140	105	4	19	M16	14
2	50	50	122	230	180	155	120	4	19	M16	14
2.1/2	65	65	153	400	190	175	140	4	19	M16	16
3	80	80	162	400	200	185	150	8	19	M16	16
4	100	100	190	460	230	210	175	8	19	M16	18

- 注 (1) 呼び径 (inch) を表わしています。
 (2) クロムめっき
 (3) "t" 寸法はキッツ標準です。
 (4) 可燃性ガス・毒性ガスには使用しないでください。

部番	部品名	個数	材料	記事
1	弁箱	1	青銅铸件	
2	ふた	1	青銅铸件	
3	弁棒	1	耐脱亜鉛黄銅棒	
4	ボール	1	C3771BE (2)	呼び径 1/2以上 3以下
		1	SUS304	呼び径 4 のみ
7	パッキン押さえ	1	青銅铸件	
8	パッキン	1組	PTFE	
9	レバーハンドル	1	FCD400	
19	ガスケット	1	PTFE	
20	パッキン座金	1	SUS316	呼び径 1/2, 3/4, 及び2以上
		1	C3604BD	呼び径 1以上 1.1/2以下
30	ボールシート	2	PTFE	
33	ふたボルト用ナット	1組	SS400	
35	ふたボルト	1組	SS400	
36	パッキン押さえボルト	2	SS400	
47A	スラストワッシャA	1	グラスファイバー入りPTFE	
47B	スラストワッシャB	1	グラスファイバー入りPTFE	呼び径 2以上 3以下
48	スナップリング	1	SK5	
49	ストッパ	1	S45C	

規格	面	間	キッツ標準
	管	接	JIS B2240 10K
	肉	厚	キッツ標準
	圧	力	キッツ標準
製品記号			TB

青銅 10K フランジ形

ボール弁

フルボア型

年月日	2009.04.16	図番	△
承認	田草川	915-A20002 REV-09	△
検図	高野		△
設計	中井		△
製図	浅川		△
			記号 日付 承認

株式会社 **キッツ**

KITZ